




## Betűkártyák

A program célja a tanult **nyomtatott kis- és nagybetűk olvasásának gyakorlása**. Ennek érdekében 3, egyenként 10 db betűkártyát tartalmazó sort jelenít meg a kiválasztott betűig. A menüben ábécérendben, nagybetűkkel jelennek meg a betűk, de az olvasáshoz való kártyák generálása a betűtanulás sorrendjében történik, pl. a „E” betű kiválasztásakor az „a”, „í”, „í”, „m”, „o”, „ó”, „ö”, „ő” kártyák generálása történik meg, beállításoktól függően csak kis- vagy nagybetűkkel, illetve mindkettővel.

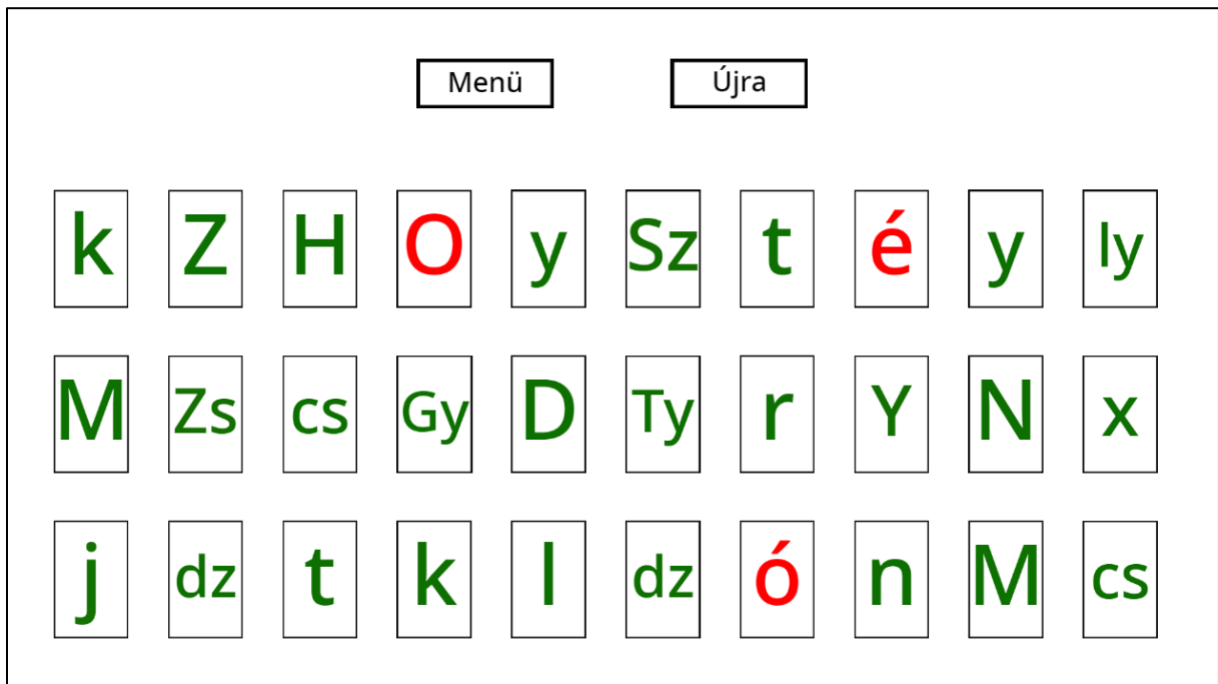
A program **bármilyen böngészőből használható**. A megjelenítés 1920x1080-as felbontásra optimalizált, de a megjelenítő felbontásához és a böngészőablak méretéhez automatikusan igazodik, célszerű a teljes képernyős mód használata (  gomb).

**Indításkor** az alábbi menü jelenik meg:

	KÁRTYAKÉSZLET: kis- és nagybetűk csak kisbetűk csak nagybetűk		UTB GYAKORISÁG: normál magasabb legmagasabb	<b>Utoljára tanult betű</b>						
A	Á	B	C	Cs	D	Dz	Dzs	E	É	F
G	Gy	H	I	Í	J	K	L	Ly	M	N
Ny	O	Ó	Ö	Ő	P	Q	R	S	Sz	T
Ty	U	Ú	Ü	Ű	V	W	X	Y	Z	Zs

A „kártyakészlet” melletti háromállású gombra kattintva lehet beállítani, hogy kis-és nagybetűket („aA”, ez az alapértelmezés) csak kisbetűket („a”), vagy csak nagybetűket („A”) jelenítsen meg a program. Az **utoljára tanult betű (UTB) gyakorisága is 3 szinten változtatható**, ez azt befolyásolja, hogy a kiválasztott (utoljára tanult, ill. a „határ”, ameddig a tanulási sorrendben gyakorolni kívánjuk) **betű normál** (egyenlő eséllyel, mint az összes megelőző) **vagy nagyobb gyakorisággal** (ha ténylegesen azt szeretnék gyakoroltatni, mint „legfrissebbet” **jeljen meg**. Végezetül a kívánt betűre kattintva a program **legenerálja a kért kártyákat** a beállítások szerint.

Az „olvasómód” képernyője:



A generált kártyák színezése – amint a menüben is látható volt – a magánhangzók esetében piros, a mássalhangzók esetében zöld, a tankönyvek jelöléséhez igazodóan.

Az „Újra” gombbal a választott beállításoknak megfelelően generáltatható új karaktersorozat, míg a „Menü” gombbal vissza lehet térni a kiindulási képernyőre a beállítások / utolsó betű megváltoztatása végett.

A program bezárásához egyszerűen zárjuk be a böngészőfület / ablakot.